

ИГРОВОЕ НАГЛЯДНОЕ ПОСОБИЕ
« ЦВЕТОЧНОЕ ТАБЛО »

Автор: учитель-логопед д/с № 114
ИОМТОВА ЛИДИЯ ВИТАЛЬЕВНА.


Город ЯРОСЛАВЛЬ.

Данное наглядное магнитное пособие призвано активизировать деятельность детей с речевой патологией при решении коррекционных задач с помощью дидактических игр.

Общий вид игрового магнитного пособия «ЦВЕТОЧНОЕ ТАБЛО»



Составляющие пособия «ЦВЕТОЧНОЕ ТАБЛО»



ВАРИАНТЫ ИГР

1. Игра «Назови и распредели картинки по местам.
Цель : дифференциация звуков [л]-[р] в словах.




Определение места звучания звуков [л],[р] в словах.




2. Игра «Слоги- по местам !»

Цель: чтение слогов с буквой Д перед гласными I и II ряда.



Перед гласными I ряда буква Д обозначает твёрдый согласный звук [д]. Перед гласными II ряда буква Д обозначает мягкий согласный звук [д']



3. Игра «Составь слово»

Цель: Совершенствование навыка чтения двухсложных слов с прямыми слогами.



Чтение полученных из прямых слогов слов. Определение гласных букв.




4. Игра « Найди картинку с таким же названием.»

Цель: Освоение многозначности слов.



Практическое использование слов с многозначным значением.





СПАСИБО ЗА ВНИМАНИЕ.